



Pilisvörösvár Város Önkormányzata

Közmeghallgatás 2011.



Képviselő-testületi tagok

Gromon István polgármester (VKE)
Kimmelné Sziva Mária alpolgármester (VKE)
Pándi Gábor alpolgármester (VKE)
Fresz Péter (FIDESZ-KDNP)
Kollár-Scheller Erzsébet (VKE)
Kőrösy János (FIDESZ-KDNP)
dr. Kutas Gyula (VKE)
Müller Márton (Civil Egyesület)
Oberle János (Jobbik)
Preszl Gábor (VKE)
Schellerné Mikulán Anetta (VKE)
Szöllősi János (VKE)

Bizottságok

Ügyrendi-, Oktatási- és Kulturális Bizottság (ÜOKB)

dr. Kutas Gyula elnök
Schellerné Mikulán Anetta
Fresz Péter
Müller Márton

dr. Ujházy András (külsős)
Varga Gábor (külsős)
Kiss István György (külsős)

Pénzügyi-, Városfejlesztési- és Környezetvédelmi Bizottság (PVKB)

Preszl Gábor elnök
Szöllősi János
Oberle János
Fresz Péter

Braun István (külsős)
Botzheim Tibor (külsős)
dr. Lovász Ernő (külsős)

Szociális- és Egészségügyi Bizottság (SZEB)

Kollár-Scheller Erzsébet elnök
Szöllősi János
Schellerné Mikulán Anetta
Müller Márton

Mátrahegyi Erzsébet (külsős)
Ruszné Schuck Katalin (külsős)
Krammer Tibor (külsős)

Képviselő-testületi munka

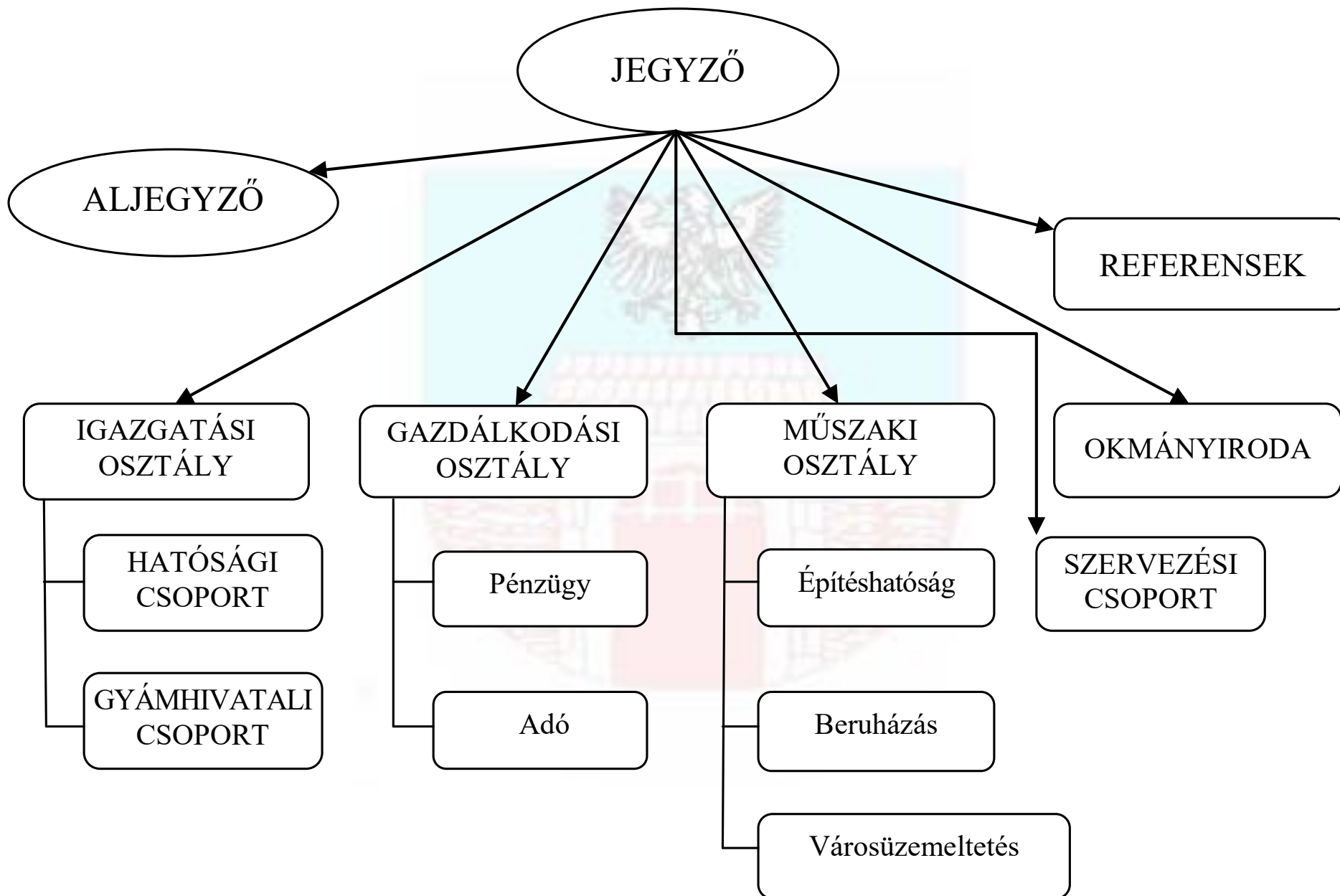
2010. október 3-tól - 2011. szeptember 30-ig.

Ülés	16 (rendes ülés: 11) (rendkívüli ülés: 5)
Napirend	256
Rendelet	34 (új rend.: 8) (módosítás: 26)
Határozat	285

Kimutatás a képviselőknek a testületi üléseken való részvételéről
2010. október 14. - 2011. szeptember 30.

	Összes ülés 2010.okt.14.- 2011.szept.30.	Nem volt jelen	Késve érkezett	Korábban távozott	Végig jelen volt	
Gromon István polgármester (VKE)	16	1	—	—	15	94%
Kimmelné Sziva Mária alpolgármester (VKE)	16	—	—	—	16	100%
Pándi Gábor alpolgármester (VKE)	16	—	—	—	16	100%
Fresz Péter (FIDESZ-KDNP)	16	2	—	—	14	88%
Kollár-Scheller Erzsébet (VKE)	16	—	—	—	16	100%
Kőrösy János (FIDESZ-KDNP)	16	3	1	2	10	63%
dr. Kutas Gyula (VKE)	16	1	1	—	14	88%
Müller Márton (Civil Egyesület)	16	2	—	—	14	88%
Oberle János (Jobbik)	16	2	1	—	13	81%
Preszl Gábor (VKE)	16	—	2	—	14	88%
Schellerné Mikulán Anetta (VKE)	16	—	1	—	15	94%
Szöllősi János (VKE)	16	—	—	—	16	100%

Pilisvörösvár Város Polgármesteri Hivatala szervezeti felépítése



OKMÁNYIRODA

Feladatok	Ügyirat- és ügyfélforgalom				
	2007.	2008.	2009.	2010.	2011.09.30
Járműigazgatás	22 205	22 785	18 844	17 047	18 139
Lakcímkártya	7 462	5 774	5 937	5 552	5 283
Személyazonosító okmány	3 803	3 636	3 603	5 051	5 101
Útlevél	1 884	2 444	1 931	1 717	1 563
Ügyfélkapu	550	467	337	646	710
Ügyiratnyilvántartás	8 612	10 447	13 540	7 806	8 436
Vállalkozói igazolvány	653	1 356	685	621	704
Vezetői engedély	6 601	5 224	5 516	6 288	3 425
Parkolási igazolvány	91	131	316	109	221
Összesen:	51 861	52 133	50 709	44 837	43 582

körzete:	9	település
körzet lakosainak száma:	52 136	fő
ügyintézők száma:	10	fő

Építéshatósági kimutatás

2007. jan. 1 – 2011. okt. 4.

Engedélyek	Pilisvörösvár					Pilisszántó					Tinnye					Pilisjászfalu				Kijelölés keretében	Össz.
	2007	2008	2009	2010	2011	2007	2008	2009	2010	2011	2007	2008	2009	2010	2011	2008	2009	2010	2011	2011	2007-2011
Építési engedély	204	290	236	102	79	27	42	30	20	15	45	52	27	17	9	27	30	12	9	5	1278
Rendeltetésmód- változtatás	19	9	8	0	1	4	3	0	0	0	16	3	0	0	0	0	0	0	0	0	63
Használatbavételi engedély	107	175	143	76	40	23	25	23	6	11	31	36	24	16	11	19	13	9	9	0	799
Telekalakítási engedély	42	45	54	3	0	12	13	15	3	0	40	9	8	0	0	7	5	1	0	0	257
Bontási engedély	4	5	7	2	2	3	3	0	1	4	7	0	0	0	0	0	0	0	0	1	39
Fennmaradási engedély	35	14	31	15	7	0	0	4	4	5	0	0	0	0	1	4	1	4	0	2	127
Kötelezések	31	34	37	37	17	0	5	7	5	0	0	3	0	3	0	0	2	2	1	0	184
Egyéb döntések** (eljárás megszüntetés, meghosszabbítás, felfüggesztés, szakhatóság állásfoglalás, jogutódlás, határozat kiegészítés, határidő meghosszabbítás, hiánypótlás)				407	198				60	88				66	41			50	43	34	987
Összesen:	442	572	516	642	344	69	91	79	99	123	139	103	59	102	62	57	51	78	62	42	3734

körzete: 4 település
lakosok száma: 19.467 fő
ügyintézők száma: 4 fő

Gyámhivatal

Feladatok	Ügyirat- és ügyfélforgalom				
	2007.	2008.	2009.	2010.	2011.09.30
Gyámsági, gondnoksági ügyek	322	431	335	442	347
Gyermekevédelmi ügyek IH, ÁT, TN,* Utógondozás és utógondozói ellátás	46	40	27	39	73
Pénzbeli támogatások, gyermektartásdíj	18	19	71	46	25
Családi jogállás rendezése	33	25	13	12	30
Örökbefogadás és örökbefogadás előtti eljárás	24	30	20	15	19
Perindítás	16	10	31	37	46
Szülői felügyeleti jog	2	2	1	-	3
egyéb ügyek(kiskorúak vagyoni ügye, kapcsolattartás , stb.)	278	235	497	426	417
Összesen főszám	968	944	995	1017	960
alszám:	2685	3969	5197	4876	3213

körszete:	9 település
körszete lakosainak száma:	52 136 fő
ügyintézők száma:	4** fő

* IH: ideiglenes hatályú elhelyezés; ÁT: átmeneti nevelésbe vétel; TN: tartós nevelésbe vétel.

** 2011. április 1-től 5 fő

ANYAKÖNYVI ÜGYEK

	2007.	2008.	2009.	2010.	<u>2011.</u> szeptember 30-ig
Házasságkötés	56	38	40	50	48
Halálozás (település területén)	71	55	68	77	67
Születés (otthon)	1	2	1	3	1
Állampolgársági eskütétel	17	11	4	8	26

GESZ

Gazdasági Ellátó Szervezet, Pilisvörösvár:

2011. július 1-i hatállyal alapított új költségvetési szerv.

•Engedélyezett létszáma: 4,5 fő

•**Feladata:** az önkormányzati intézmények költségvetésének tervezésével, gazdálkodásával, a pénzgazdálkodásával, számvitelével, valamint az információáramlással és a vagyonvédelemmel kapcsolatos szakmai feladatok.

Az alábbi intézmények részére látja el a gazdálkodással összefüggő feladataikat:

- Német Nemzetiségi Óvoda
- Ligeti Cseperedő Német Nemzetiségi Óvoda
- Német Nemzetiségi Általános Iskola
- Templom Téri Német Nemzetiségi Nyelvoktató Általános Iskola
- Művészetek Háza
- Városi Napos Oldal Szociális Központ

BEVÉTELEK

BEVÉTELEK	2011. évi előirányzat
A költségvetési rendelet 3 sz. melléklete szerinti részletezésben)	
Alaptevékenység működési bevétele:	
Hivatal	84 254
Önállóan működő és gazd.intézmények működési bevételei:	58 876
Önállóan működő intézmények működési bevétele:	48 219
Egyéb sajátos bevételek:	10 450
Helyi adók :	360 000
Kamat bevételek:	500
Adópótlék, bírság, környezet, talajterh. díj:	4 800
Átvett pénzeszköz- hivatal:	6 538
- intézmények:	27 658
Saját bevétel összesen:	601 295
Gépjárműadó :	122 500
Átengedett közp.bevételek	
SZJA helyben maradó rész	188 465
SZJA kiegészítés:	77 819
Normatív állami hozzájárulás	489 785
Kiegészz.tám.közokt.feladatokhoz:	118 168
OEP bevétel:	237 768
Központosított támogatás :	30 229
Működési bevételek összesen:	1 866 029
Fejlesztési célú bevételek mindösszesen:	1 721 043
Pénzforgalom nélküli bevételek Pénzmaradvány :	
NNŐ számla egyenlege	1 388
Bérlakás számla egyenlege	13 677
ÁMK Főu. Projektből	3 750
Gazdálkodói egyéb számlák egyenlegei:	0
Járdaépítés és felújítási alapszla	2 396
Szociális adományok számla Szoc.Bizottság	108
Adomány számla Napos Oldal Szoc.Kp.	541
Önkormányzat környezetvédelmi alapszámla	510
Munkáltatói szla egyenlege	459
Pénzforgalom nélküli bevételek összesen	22 829
Költségvetési bevételek összesen:	3 609 901
Önk. infrastruktúra fejlesztési hitel felvétel:	559 662
Finanszírozási bevételek összesen	559 662
BEVÉTEL MINDÖSSZESEN	4 169 562

Működési bevételek

<u>BEVÉTELEK FAJTÁI</u>	<u>2007.(tény)</u>	<u>2008.(tény)</u>	<u>2009. (tény)</u>	<u>2010. (tény)</u>	<u>Ezer Ft-ban</u> <u>2011. (terv)</u>
Saját bevételek (intézmények bev., helyi adók, bérleti díjak, stb.)	580 450	622 220	673 493	675 911	601 295
Átengedett központi bevételek (normatíva, OEP, kiegészítő támogatás)	1 339 402	1 440 842	1 358 448	1 316 194	1 264 734
ebből: -SZJA - Helyben maradó rész - kiegészítés	135 857	163 733	184 387	192 773	188 465
	109 367	110 659	91 286	89 266	77 819
- Normatív állami hozzájárulás	706 831	689 322	575 233	511 947	489 785
- OEP bevétel	235 266	247 108	243 738	245 046	237 768
- Kiegészítő támogatások (Pl.: Közoktatási feladatok, jövedelem pótló tám., Ápolási díj, Lakásfenntartási tám., Orvosi ügyelet, eseti pénzbeni ellátások.)	45 975	119 344	158 801	155 973	148 397
ÖSSZESEN	1 919 852	2 063 062	2 031 941	1 992 105	1 866 029

Intézmények finanszírozása

Ft

		2007. tény		2008.tény		2009.tény		2010. tény		2011. (előirányzat)	
	Intézmény neve	normatíva	önkorm. kiegészítés	normatíva	önkorm. kiegészítés	normatíva	önkorm. kiegészítés	normatíva	önkorm. kiegészítés	normatíva	önkorm. kiegészítés
1.	Német Nemzetiségi Óvoda	52 562 000	53 806 000	71 465 000	81 006 000	86 179 432	81 999 677	79 352 000	68 063 000	78 610 000	61 590 000
2.	Ligeti Cseperedő Német Nemzetiségi Óvoda	61 911 000	61 393 000	71 437 000	66 868 000	73 737 800	62 219 334	65 760 000	67 257 000	66 231 000	53 463 000
3.	Német Nemzetiségi Általános Iskola	117 588 000	26 670 000	112 587 000	38 963 000	109 054 046	33 434 503	93 745 000	41 540 000	90 801 000	42 546 000
4.	Templom Téri Német Nemzetiségi Nyelvvoktató Általános Iskola	220 792 000	34 150 000	204 422 000	53 457 000	200 484 731	63 425 177	173 164 000	41 540 000	168 929 000	80 783 000
5.	Művészetek Háza	36 931 000	18 432 000	34 295 000	39 293 000	39 523 307	49 442 122	36 053 000	56 581 000	39 467 000	52 954 000
6.	Városi Napos Oldal Szociális Központ	40 012 000	32 199 000	48 181 000	13 272 000	46 401 760	2 027 368	43 963 000	11 191 000	44 742 000	9 075 000
7.	Városi Önkormányzat Szakorvosi Rendelőintézet	220 000 000	0	239 500 000	0	243 738 000	200 000	245 046 000	320 000	237 768	0
8.	Gazdasági Ellátó Szervezet (GESZ)	-	-	-	-	-	-	-	-	0	8 710 000

Helyi adók alakulása

Ezer Ft-ban:

Megnevezése	2007. (tény)	2008. (tény)	2009. (tény)	2010. (tény)	2011. (terv)	Befolyt adó 2011. szept. 30-ig
Idegenforgalmi adó*	4 861	4 192	4 030	3 759	-	134
Iparüzési adó**	303 969	299 530	375 787	353 745	360 000	275 848
Gépjárműadó	106 106	110 676	105 003	121 189	122 500	109 411
Helyi adók mindösszesen	414 936	414 398	484 820	478 693	482 500	385 393

* 2011. évi XC. Törvény alapján, 2011. január 1-től megszűnt

** A Képviselő-testület a 23/2008, (XI.26.) számú rendeletével a fizetendő adót megemelte 1,4 %-ról 1,55 %-ra.

Fejlesztési hitelállomány alakulása (Tőketartozás)

Ezer Ft-ban:

Sor- szám	Megnevezés	2007. XII. 31.	2008. XII. 31.	2009. XII.31.	2010. XII.31.	Várható 2011. XII.31.
1	CIB hitel (MFB) (2005.) Intézményfejlesztés, útépítés 480 000 eFt	480 000	459 130	431 304	403 478	375 652
2	OTP hitel (MFB) (2006.) Intézményfejlesztés, útépítés 414 871 eFt	380 073	392 105	394 099	369 843	345 587
3	OTP hitel (MFB) (2009.) Intézményfejlesztés, terek, szennyvíz 280 000 eFt	-	0	118 976	258 797	262 279
4	OTP hitel (MFB) (2010) Fő utca, közoktatás felújítások, légkabel kiváltás 420 000 eFt	-	-	-	126 796	363 702
5	Raiffeisen Bank (MFB) (2010) ÁMK felújítás befejezésére, szennyvíz pályázati önrészre 330 000 eFt	-	-	-	84 745	84 745
Fejlesztési hitel összesen:		860 073	851 235	944 379	1 287 207	1 431 965

Kötvényállomány alakulása (Tőketartozás)

Ezer Ft-ban:

Nyilvántartási szám Összeg	2007. XII. 31.	2008. XII. 31.	2009. XII. 31	2010. XII. 31.	Várható 2011. XII. 31.
HU0000341177 390.030 eFt	390 030	390 030	384 687	363 312	341 939

A hitel és kötvény együttes tőkeállománya, ill. éves törlesztőrészlete

(ezer Ft-ban)

	<u>2007.XII.31.</u>	<u>2008.XII.31.</u>	<u>2009.XII.31.</u>	<u>2010.XII.31</u>	<u>Várható 2011.XII.31</u>
Tőketartozás (év végi állományi összeg)	1 441 036	1 293 738	1 356 027	1 606 9729	1 773 904
Törlesztések összesen (hitel + kamat)	131 529	255 936	149 550	153 814	139 372

Kimutatás a több éves elkötelezettségekről (Fejlesztési célú elkötelezettségek és kötvények)

Feladat megnevezése	Szerződés szerinti összeg e Ft:	Hitel-állomány 2010.XII.31. e Ft:	Várható hitel-állomány 2011. XII.31.	Kamat %
Infrastruktúra fejlesztési célhitel (2005.-ben indult):- 20 évre CIB-től (Intézményfejlesztés, útépítés)	480 000	403 478	375 652	3 havi Euribor +1,525%
<i>várható kamata:</i>				2,48%
Infrastruktúra fejlesztési célhitel (2006.-ban indult) 20 évre OTP-től 500.000 eFt módosítva 414.871 eFt-ra (Intézményfejlesztés, útépítés)	414 871	369 843	345 587	3 havi Euribor +1,59 %
<i>várható kamata:</i>				2,29%
2009. évben indult OTP infrastruktúra fejlesztési célhitel felvétel 20 évre Ebből: Szennyvízre:12,000e Ft, Közokt. (Műv.Ház) 132.700 e Ft	144 700	144 700	144 700	3 havi Euribor +2,0 %
<i>várható kamata:</i>				2,70%
2009. évben indult 280 millió Ft OTP-s infrastruktúra fejlesztési célhitel felvétel 20 évre 1.-3 hitelcél Ebből: játszóterekre 100.000e Ft, út, járdaépítésre 35.300 e Ft	135 300	135 300	135 300	3 havi Euribor +2,5 %
<i>várható kamata:</i>				3,20%
2010. évi 420 millió Ft OTP-s hitel 20 évre Fő utcai projektekre és a kapcsolódó beruházásokra: Fő utca és a Báthory csapadékvíz elvezetésére	225 500	125 000	125 000	3 havi Euribor +1,75 %
<i>várható kamata:</i>				2,45%
Közoktatási felújításokra	8 000	8 000	8 000	3 havi Euribor +2,5 %
<i>várható kamata:</i>				3,20%
Légkábelek kiváltására	186 500	120 000	120 000	3 havi Euribor +2,5 %
<i>várható kamata:</i>				3,20%
2010-ben indult MFB-s hitel (Raiffeisen Bank) 20 évre a Művészetek Háza felújításának befejezésére	100 000	100 000	100 000	3 havi Euribor+RKO+1,25%
<i>várható kamata:</i>				3,64%
szennyvíz pályázati önrészre	230 000	0	0	3 havi Euribor+RKO+1,25%
<i>várható kamata:</i>				3,64%
Fejlesztési hitel tőke mindösszesen	1 924 871	1 406 321	1 354 239	
Kötvény 2007. dec. Magyarországi Volksbank Zrt 20 évre (folyószámlahitel törlesztése, korábban felvett hitel törlesztése, kedvezőtlen kamatozású hitel végtörlesztése)	390 030	363 313	341 939	3 havi BUBOR+0,49%
<i>várható kamata:</i>				5,87%
Hitel és kötvény tőke összesen	2 314 901	1 769 634	1 696 178	

Folyamatban lévő pályázatok

(2010-2011.)

Ft

	Projekt neve	A benyújtás ideje	Projekt összköltsége	Igényelt támogatás	Az elbírálás ideje	Önrész	Elnyert támogatás (Ft)
1.	Szenyvíziszap kitermelése, elszállítása	2010.04.30	35.836.875	35.611.468	2010.08.06.	3.678.668	35.611.468
2.	Sárgán villogó jelzőlámpák a Fő utcán	2011.02.14.	9.463.000	7.463.000	2011.04.15.	2.000.000	7.463.000
3.	Szenyvíztelep 2. fordulós pályázat - bővítés	2011.06.15	1.202.179.471	1.021.852.550	2011.	1.021.852.550	? (A döntés 2011. októberben várható)
4.	Akadálymentesítés a Szakorvosi Rendelőintézetben	2011.05.31.	70.453.066	30.000.000	2011.06.28.	34.621.816 és Pilis Med. Eg. Alp. 5.000.000 Ft	2011.06.28.: A pályázatot elutasították "a Pályázati Felhívás I.2.8. pontjában foglalt jogosultsági kritériumoknak nem felelt meg".
5.	Könyvtárba bútorok (Művészetek Háza adta be.)	2011.06.20.	2.200.000	2.000.000	2011.06.20.	200.000	2.000.000
6.	Helytörténeti táblák a Lahmkruam emlékparkba (NNÖ adta be.)	2010.02.25.	120 150	100 000	2010.04.29	20 150	100 000
7.	Temetők könyve kiadására (NNÖ adta be.)	2010.07.25	942 931	350 000	2010.09.23	610 181	332 750

Oktatási-, közművelődési és szociális pályázatok

Ft

	A pályázat célja	2007.	2008.	2009.	2010.	2011 (szept. 30-ig)
1.	Szociális nyári gyermekétkeztetés	472 500	525 000	1 058 940	1 378 660	A pályázati összeg nagyon kicsi, az önrész megnőtt, így nem pályáztunk
2.	Művészetoktatás támogatása	1 227 400	1 741 124	1 128 000	Nem vagyunk jogosultak pályázni	
3.	Nemzetiségi tanulói tankönyvtámogatás	215 541	306 586	229 130	154 310	148 780
4.	Szakmai, informatikai eszközök beszerzése	4 002 000	3 688 200	6 000 000	6 000 000	Normatív támogatás lett
5.	Közművelődési, könyvtári dolgozók továbbképzésének támogatása	90 000	90 000	90 000	Megszűnt ez a pályázati lehetőség	
6.	Könyvtári érdekeltségnövelő pályázat	300 300	302 000	250 000	254 000	310 000
7.	Pedagógus továbbképzés, szakvizsga támogatása				1 000 000	Normatív támogatás lett
8.	Jelzőrendszeres házi segítségnyújtás támogatása				1 970 000	1 970 000
9.	Magatartási, beilleszkedési problémákkal küzdő gyermekek nevelésének támogatása					1 888 000
10.	Könyvtár berendezése					2 000 000
összesen:		6 307 741	6 652 910	8 756 070	10 716 970	6 316 780

KIADÁSOK

KIADÁSOK	2011. évi előirányzat eFt
Személyi juttatások:	
Önállóan működő és gazdálkodó intézmények	471 848
Önállóan működő intézmények	116 798
Polgármesteri Hivatal	223 873
Személyi juttatás összesen:	812 519
Cafetéria-juttatás (bruttó)	26 795
Járadékok:	
Önállóan működő és gazdálkodó intézmények	125 398
Önállóan működő intézmények	31 031
Polgármesteri Hivatal	58 693
Járadékok összesen:	215 122
Dologi kiadások:	
Önállóan működő és gazdálkodó intézmények	322 985
Önállóan működő intézmények	68 715
Polgármesteri Hivatal	210 067
Dologi kiadás összesen:	601 767
Hitelkamat törlesztés- fejlesztési	61 628
Hitelkamat törlesztés- működési,kötvény.	28 827
Dologi és egyéb folyó kiadás összesen:	692 222
Pénzeszköz átadások, támogatások:	
Pénzeszköz átadások,támogatások	104 216
Nevesített működési tartalékok	17 630
Általános tartalék 22.sz.mell.	3 264
Működési kiadások összesen:	1 871 768
Felhalmozási kiadások:	
Felújítások	8 200
Önkormányzati fejlesztések :	2 177 242
Felhalm.célú pénzeszk.átadás	1 473
Felhalmozási kiadások összesen:	2 186 915
Nevesített fejlesztési tartalék	37 422
Költségvetési kiadások összesen:	4 096 106
<i>Költségvetési kiadások-bevételek egyenlege:</i>	486 205
Hitel (kötvény)törlesztés	73 456
Finanszírozási kiadások összesen:	73 456
KIADÁS MINDÖSSZESEN	4 169 562

Működési kiadások

Ezer Ft-ban:

<u>KIADÁSOK FAJTÁI</u>	<u>2007.(tény)</u>	<u>2008.(tény)</u>	<u>2009. (tény)</u>	<u>2010. (tény)</u>	<u>2011. (terv)</u>
Személyi jellegű juttatások	887 488	955 482	858 989	861 476	839 314
Járulékok	273 468	292 591	248 837	225 037	215 122
Dologi kiadások	587 630	667 902	670 129	695 248	692 222
Pénzeszköz átadások, támogatások egyesületeknek: egyéb: (pl.: Önkorm. Szoc. Támogatás, NNKÖ önkormányzati tám., OMSZ (sürgősségi ellátás), Szoc. Int. Fenntartó Társ. Szoc. feladatra, közös költség bérlakás)	101 316 20 820 80 496	90 801 22 753 68 048	104 640 21 933 82 707	103 293 18 880 84 413	104 216 19 270 84 946
Nevesített tartalék (Bérlakások, működési célú tartalék, intézmények REHAB tartalék, nyugdíjas tartalék, stb.)					55 052
Általános tartalék					3 264
Működési kiadások összesen	1 849 902	2 006 776	1 882 595	1 885 054	1 909 190

Intézményi létszámok

Fő

		ELLÁTOTTAK SZÁMA					ALKALMAZOTTAK				
sor- szám	Intézmény neve	2007.	2008.	2009.	2010.	2011.09	2007.	2008.	2009.	2010.	2011.09
1.	Német Nemzetiségi Óvoda	244	230	300	317	312	43	43	43	43,5	42,5+2 rehab
2.	Ligeti Cseperedő Német Nemzetiségi Óvoda	226	230	250	252	243	37	37	37	37	36+2 rehab
3.	Német Nemzetiségi Általános Iskola	450	452	433	418	400	37	36	36	39,5	38+2 rehab
4.	Templom Téri Német Nemzetiségi Nyelvoktató Általános Iskola	798	770	752	755	759	70,5	70,5	69,5	68,5	65,5+3 rehab
5.	Művészetek Háza	-	-	-	-	-	28,5	28,5	28,5	29	29+1,5 rehab
6.	Városi Napos Oldal Szociális Központ	-	-	-	-	-	30,5	30,5	30,5	30,5	30,5+1,5 rehab
7.	Városi Önkormányzat Szakorvosi Rendelőintézet	-	-	-	-	-	48	48	48	48	48
8.	Polgármesteri Hivatal	-	-	-	-	-	61	63	62	62	61,5+3 rehab
9.	GESZ	-	-	-	-	-	-	-	-	-	4,5
Összesen:							355,5	361,5	354,5	358	355,5 +15 r.

Hatályos városüzemeltetéssel kapcsolatos szerződések

Sor-szám	Tárgy	Cég	A megkötés ideje	A szerződés időtartama	Összeg (Ft/hó)	Összeg (Ft/év)
1.	Téli síkosság-mentesítés, gépi úttisztítás (12 hónap)	Saubermacher-Bicske	2004	2013.12.30.-ig	2 446 000	29 352 000
2.	Nyári gépi úttisztítás (március 1-november 30-ig)	Saubermacher-Bicske	2004	2013.12.30.-ig	1 361 000	16 332 000
3.	Hulladékgyűjtő edényzetek ürítése	Boróka Kft.	2008	Határozatlan	125 000	1 500 000
4.	Téli időszakban parkolók takarítása, síkosságmentesítés	Parkőr Bt.	2010	Határozatlan	Időjárástól függően	
5.	Játszóterek üzemeltetése	Plisvörösvári Városfejlesztő Kft.	2009	2011.12.31.-ig	302 000	3 624 000
6.	Széchenyi u. közterület-használati díjak beszedése, rend fenntartása	Parkőr Bt.	2007	Határozatlan	A beszedett közterület használati díj 50 %-a	
7.	Szelektív hulladékgyűjtő szigetek tisztán tartása	Parkőr Bt.	2009	Határozatlan	202 500	2 430 000
8.	Sportpálya-üzemeltetés	Parkőr Bt.	2009	2012.01.31.-ig	254 000	3 048 000
9.	Mezőőri tevékenység	Peller Csaba	2005	Határozatlan	175 000	2 100 000
10.	Zsidótemető gondozása	Pilisteam Bt.	2009	Határozatlan	12 500	150 000
11.	Kóborló ebek összefogása	Bogáncs Bt.	2003	Határozatlan	55 000	660 000
12.	Városi köztemető üzemeltetése	Varázskő Kft.	2000	2015.06.30-ig	593 084	7 116 000
Összesen:					5 526 000	65 526 000

Földutak murvázása

- ✓ Freiäcker utca
- ✓ Béke utca
- ✓ Ohmüllner utca
- ✓ Mindszenty József utca
- ✓ Réthy Zoltán utca
- ✓ Madarász Viktor utca
- ✓ Csendbiztos utca - Erkel Ferenc utca
- ✓ Liszt Ferenc utca
- ✓ Harcsa utca
- ✓ Amúr utca
- ✓ Táncsics Mihály utca
- ✓ Körömvirág utca
- ✓ Szent Imre utca
- ✓ Tó dülő
- ✓ Lőcsei utca - Szikla utca
- ✓ Szabadság utca - Szikla utca
- ✓ Szent János utca - Tompa Mihály utca
- ✓ Görgey utcai szervíz-út
- ✓ Kandó Kálmán utca
- ✓ Őrhegy utca
- ✓ Őrhegy utca - Piliscsabai út között
- ✓ Seregély utca



Összesen bruttó: ~ 1.900.000 Ft

Civil szervezeteknek adott támogatások (I.) *

Sor-szám	Társadalmi szervezet megnevezése:	2007. évi támogatás Ft-ban	2008. évi támogatás Ft-ban	2009. évi támogatás Ft-ban	2010. évi támogatás Ft-ban	2011. évi támogatás Ft-ban
1.	A 49 Postagalamb Sport Egyesület	0	30 000	30 000	30 000	30 000
2.	„A Tempo” Koncert Fúvós Zenekar Közhasznú Egyesület	550 000	550 000	550 000	495 000	500 000
3.	Adensa Közhasznú Sporttánc Egyesület	0	0	100 000	100 000	100 000
4.	„Kovács László” Kertbarát Kör	120 000	120 000	120 000	120 000	200 000
5.	Látássérültek Pilis Völgye Egyesület	200 000	250 000 +50 000	250 000	225 000	250 000
6.	Liget Polgárőr Egyesület	680 000	710 000	700 000	675 000	700 000
7.	Magyar Postagalamb Egyesület B-19	30 000	30 000	30 000	30 000	30 000
8.	Mazsorett Egyesület	90 000	100 000	0	100 000	100 000
9.	Nagycsaládok Egyesülete	153 000	258 000	258 000	235 000	250 000
10.	Önkéntes Tűzoltó Egyesület	5 400 000	5 400 000	5 400 000	4 860 000	5 000 000
11.	Pilis Cross Country Club +2010 versenyre egyszeri támogatás (650eft)	720 000 -	720 000 -	720 000 -	455 000 +650 000	650 000 +200 000
12.	Pilisvörösvár Labdarúgó Sport Egyesület	3 060 000	3 000 000	3 000 000	2 700 000	2 700 000

* A táblázat csak a 2011-ben is támogatott egyesületeket tartalmazza.

Civil szervezeteknek adott támogatások (II.) *

Sorszám	Társadalmi szervezet megnevezése:	2007. évi támogatás Ft-ban	2008. évi támogatás Ft-ban	2009. évi támogatás Ft-ban	2010. évi támogatás Ft-ban	2011. évi támogatás Ft-ban
14.	Pilisvörösvári Nyugdíjas Klub - Nostalgia Dalkör	180 000 -	200 000 -	200 000 -	200 000 -	230 000 50 000
15.	Pilisvörösvári Polgárőr Egyesület	1 120 000	910 000	800 000	675 000	700 000
16.	Pilisvörösvári Szabadidő Sport Egyesület	270 000	270 000	270 000	245 000	350 000
17.	Református Egyház	170 000	400 000	400 000	300 000	300 000
18.	Rendőrség Pilisvörösvár	0	200 000	700 000	600 000	600 000
19.	Római Katolikus Egyház Caritasz Szervezete	100 000	200 000	200 000	200 000	200 000
20.	Római Katolikus Egyház	800 000	1 050 000	1 650 000	500 000	500 000
21.	Szebb Környezetért Egyesület	120 000	200 000	200 000	200 000	200 000
22.	Terranova KSK férfi	3 060 000	3 000 000	3 000 000	2 700 000	2 700 000
23.	Terranova KSK női	3 060 000	3 000 000	3 000 000	2 700 000	2 700 000
24.	V-121 Galambtenyésztők Egyesülete	30 000	30 000	30 000	30 000	30 000
25	Egyéb támogatások (civil tartalék keretből)	-	-	115 000	250 000	80 000
Összesen:		20 820 000	22 803 000	22 048 000	19 130 000	19 350 000

* A táblázat csak a 2011-ben is támogatott egyesületeket tartalmazza.

Német Nemzetiségi Önkormányzat költségvetése

Év	Állami támogatás	Önkormányzati támogatás	Összesen (Ft)
2007.	640 000	6 045 000	6 685 000
2008.*	550 000	5 125 000	5 675 000
2009.*	534 000	5 125 000	5 659 000
2010.*	513 000	5 125 000	5 659 000
2011.*	566 000	5 072 000	5 638 000

* A német nyelvű partnerkapcsolatok költsége 2008-ban 758 eFt, 2009-ben 900 eFt, 2010-ben 900 eFt tényleges, 2011-ben 600 eFt tervezett összegben a városi önkormányzat költségvetésében szerepel.

SZOCIÁLIS ELLÁTÁSOK I.

**A Képviselő-testület, a Polgármester, a Szociális és Egészségügyi Bizottság és a jegyző által
2007. január 1. és 2011. szeptember 30. között megállapított támogatások és jogosultságok**

Segélytípus	2007.		2008.		2009.		2010.		2011. 09.30-ig	
	Támogatás -ban részeseülők (fő)	Támogatás összege forintban	Támogatás -ban részeseülők (fő)	Támogatás összege forintban	Támogatás -ban részeseülők (fő)	Támogatás összege forintban	Támogatás -ban részeseülők (fő)	Támogatás összege forintban	Támogatás - ban részeseülők (fő)	Támogatás összege forintban
1. Ápolási díj	51	8 465 130	34	12 990 000	40	11 800 970	39	13 321 000	42	12 198 000
2. Időskorúak járadéka	1	317 031	1	445 000	1	444 600	1	445 000	2	538 000
3. Kiegészítő gyermekvédelmi tám.	3	295 467	8	536 000	5	601 920	3	557 000	6	392 000
4. Rendszeres szociális segély	7	743 480	3	944 000	5	1 382 010	13	2 572 000	25	4 232 000
5. Rendelkezésre állási támogatás / bérpotló juttatás	0	0	0	0	12	1 812 185	30	3 466 000	49	4 245 000
6. Lakásfenntartási támogatás	99	2 176 130	119	3 491 000	78	2 782 500	137	3 603 000	135	2 858 000
7. Pénzbeni támogatás (évente kétszer)	435	2 182 500	458	2 759 130	310	3 497 400	439	4 687 000	440	2 489 000
8. Átmeneti segélyek	65	1 169 000	62	877 000	68	902 082	90	1 090 000	67	634 000
9. Rendkívüli gyermekvédelmi tám.	174	1 444 000	156	1 624 000	77	1 905 940	266	3 250 000	230	1 253 000
10. Temetési segély	14	948 000	14	735 000	14	640 000	17	580 000	6	150 000
11. Átmeneti természetbeni (lakásfennt.+tüzelő)	5	125 000	35	774 200	35	465 121	41	302 000	0*	0*

* 2011. évtől rendeletmódosítás miatt nincs ilyen ellátás.

SZOCIÁLIS ELLÁTÁSOK II.

**A Képviselő-testület, a polgármester, a Szociális és Egészségügyi Bizottság és a jegyző által
2007. január 1. és 2011. szeptember 30. között megállapított támogatások és jogosultságok**

Segélytípus	2007		2008		2009.		2010.		2011. 09. 30-ig	
	Támogatás- ban részesülők (fő)	Támogatás összege forintban	Támogatás- ban részesülők (fő)	Támogatás összege forintban	Támogatás- ban részesülők (fő)	Támogatás összege forintban	Támogatás- ban részesülők (fő)	Támogatás összege forintban	Támogatás- ban részesülők (fő)	Támogatás összege forintban
12. Közgyógyellátás	430	2 078 000	447	1 547 036	157	1 273 475	354	1 159 000	107	884 000
13. Mozgássérültek támogatása	62	662 000	43	420 000	35	413 000	48	595 000	42	533 000
14. Köztemetés	1	131 764	4	640 000	3	493 643	2	294 000	3	411 000
15. Intézményi térítési díj	14	369 143	48	471 501	42	457 605	37	526 230	33	326 311
16. 70 feletti karácsonyi ajándékutalványa (tervezett)	1 400	3 500 000	14 00	4 200 000	1 448	4 350 000	1500	4 500 000	?	4 500 000
17. Bursa Hungarica	0	0	10	500 000	10	500 000	12	450 000	16	490 000
18. Helyi támogatás (első lakáshoz jutók támogatása)	3	1 300 000	8	3 400 000	9	2 800 000	3	1 500 000	0**	0**
19. Járulékalap igazolása, egészségügyi szolgáltatás	12	0	44	0	48	0	146	0	91	0
20. Mozgáskorlátozottak gépjármű vásárlásra jogosultság megállapítása	10	0	3	0	3	0	2	0	5	0
21. Rendszeres gyermekvédelmi kedvezmény megállapítása	255	0	259	0	252	0	439	0	440	0
22. Óvodáztatási támogatás	0	0	0	0	0	0	17	670 000	16	200 000
ÖSSZESEN:	3 086	27 440 554	1796	37 904 427	2694	38 078 011	3676	45 023 513	1755	36 333 311

** 2011. évben Helyi támogatásra nem nyújtottak be kérelmet.

Ingyatlanvásárlásra fordított összegek

Év	Megnevezés	Mennyiség (m2)	Összeg (ezer Ft)
2007.	Földterületek a Sportcentrumhoz	14 531	14 531
2008.	Földterületek a Sportcentrumhoz	5 085	6 809
2009.	Földterületek a Sportcentrumhoz	3 656	3 434
2010.	Fő u. 104. + földterületek a Sportcentrumhoz	998	29 300
2011. aug. 31	Akácfa 13/a, Vörösvár Mg. Szöv, 095/115 hrsz, 2314,2315 hrsz,097/82 hrsz, 114/7 hrsz.	6 124	29 922

Tervek tanulmányok
2010. szeptember – 2011. szeptember

Terv tárgya	Dátum	Terv ára (bruttó Ft)
1. Szennyvíztelep Előzetes Vizsgálati Dokumentáció (BDL)	2011.01.07	3 250 000
2. Csatornahálózat és Szennyvíztisztító telep felújítása és bővítése (II. ütem BDL)	2010.09.30	10 200 000
3. Szakorvosi Rendelő akadálymentesítése (Eliti 92 Kft.)	2011.04.08	831 250
4. Fő utcai gyalogátkelők (Főmterv Zrt.)	2011.04.14	375 000
Összesen:		14 656 250

Megvalósult Önkormányzati karbantartási és felújítási beruházások
2010. szeptember - 2011. szeptember (I.)

	Projekt, megnevezés	Dátum	Összeg (br.Ft)
1.	Szavazófülke-gyártás 4db	2010.09.24	124 000
2.	Nevelési Tanácsadó tetőszigetelése	2010.09.20	276 048
3.	Ürgemalom dülő útfelújítása	2010.09.30	133 500
4.	Szabadság utca - Szikla utca ároktisztítás	2010.10.29	250 000
5.	Sportpálya öltöző épületének érintésvédelmi javítása	2010.11.04	109 250
6.	Rákóczi utca - Vájár utca sarkán viacoloros út ívmódosítás	2010.11.24	110 176
7.	Táncsics Mihály utcai árok 120fm mederkarbantartás	2010.10.05	100 000
8.	Murvás utak javítása	2011.01.19	267 000
9.	Karácsonyi díszvilágítás	2011.01.10	1 741 224
10.	Sportpálya kerítésjavítás	2010.12.23	118 294
11.	Önkormányzati lakás kazáncsere	2011.01.07	272 800
12.	Sportpálya melegvízbojler csere	2011.05.31	224 500
13.	Béke utca nyomott rendszerű talajvízelvezető rendszer kiépítése	2011.04.20	1 696 638
14.	Szegfű utcában talajvízelvezető rendszer kiépítése	2011.03.31	2 598 950
15.	Csobánkai úton beszakadt járda javítása	2011.04.26	122 625
16.	Aszfaltos utak kátyúzása, térkőjavítás	2011.05.18	551 250
17.	Köztemetőben ivóvízhálózat rekonstrukció	2011.04.26	850 000
18.	Vágóhíd köz - Fő utca sarkán rácsos folyóka helyreállítása	2011.06.07	132 000
19.	Útkarbantartáshoz murva	2011.04.28	1 356 000
20.	Ravatalozó épület mennyezet- és homlokzatfelújítás	2011.06.10	239 881

Megvalósult Önkormányzati karbantartási és felújítási beruházások
2010. szeptember - 2011. szeptember (II.)

	Projekt, megnevezés	Dátum	Összeg (br.Ft)
21.	Hunyadi utcai játszótér mellé parkolóépítés	2011.07.27	385 375
22.	Útkarbantartás (Klapka utca, Deák köz)	2011.06.29	267 204
23.	Mátyás király utcában átereszt-takarítás	2011.07.18	125 000
24.	Iskola utca 23-31. előtt murvás parkoló építése	2011.08.08	292 375
25.	Tűzoltószertárban gáz falikazán cseréje	2011.07.04	260 000
26.	Szabadság utca 2. előtt buszmegálló bontás, burkolati jel eltávolítás	2011.08.10	100 575
27.	Zeneiskola és Művészetek háza gázérzékelő javítása	2010.12.03	125 000
28.	Könyvtárból használt cserép és padlástégla szállítása	2011.04.30	184 375
29.	Hivatal udvarának csapadékvíz-bekötése a Csobánkai u.-ba	2011.05.16	193 750
30.	Könyvtár riasztórendszer kiépítése	2011.06.22	146 875
31.	Templom téri iskola tornaterem tetőjavítási munkái (viharkár)	2011.06.23	753 437
32.	Petőfi u. közparkba asztalok beszerzése, kihelyezéssel	2011.04.15	341 250
33.	Bányász emlékparkban viacolor járda építése	2011.08.23	1 255 325
34.	Béke utca útnyitás	2011.04.01	2 025 000
35.	Ivóutak készítése játszótérekre: Zrínyi u., Rákóczi u., Lócsey u.	2011.05.27	731 250
36.	Akácfa u. 13/a. épület bontása	2011.05.20	891 575
37.	Báthory u. csapadékvíz-csatorna folytatása	2011.08.22	1 731 250
38.	Posta épület mesterséges szellőzésének kiépítése	2011.08.16	1 420 250
39.	Fő u. üzembehelyezéshez kapcsolódó munkák	2011.07.31	966 597
40.	100e Ft alatti karbantartások és beruházások	2010.09 -2011.09	1 708 906
		Összesen	25 179 505

Megvalósult, befejezett nagy fejlesztések
(2010. október – 2011. szeptember)

Sor- szám	Tevékenység megnevezése	Szerződött összeg (Bruttó Ft)
1.	Fő utca közterület (Járdafelújítás, parkolók kialakítása, zöldfelület rendezése, zárt csapadékcsatorna építése, Fő tér kialakítása)	230 535 441
2.	Fő utcai épületek: Könyvtár-könyvesbolt felújítása, Városháza és udvarának felújítása, új ügyfélszolgálat és díszterem épület építése	453 634 156
3.	Fő utcai kandeláberek, elektromos földkábel létesítése, lakossági csatlakozó vezetékek kiépítése	52 801 989 *
4.	Szabadság utcai jelzőlámpás csomópont kiépítése	104 701 585
5.	Fő utca légkábeles telefonhálózat kiváltása földkábelre (Önk. hozzájárulás)	23 250 000
6.	Fő utca légkábeles hálózat kiváltása földkábelre (Önkormányzati hozzájárulás)	915 240
7.	Fő utca felújításhoz kapcsolódó kiegészítő munkák: a, Szent István utca elején aszfaltozás b, Fő utca – Csobánkai út középszigetek javítása c, Szent Erzsébet utca járdaépítés d, Szent János tér kialakítása	Összesen: 8 999 738 1 878 813 695 712 591 188 5 834 025
8.	Templom téri általános iskola tetőfelújítási munkái	9 249 955
Összesen (Bruttó Ft.)		884 088 104

* Tényleges költség: 38 301 989 (14,5 millió Ft kötbér levonásra került)

Könyvkiadás önkormányzati támogatása

Könyv címe	Támogatás összege (Ft)
2008.	
Dr. Réthy Zoltán: Én így imádkozom	150 000
2009.	
Fogarasy-Fetter Mihály önéletrajza	200 000
Andrusch-Fóti Mária – Dr. Müller Márta: „Iwön kauntsn Joå/Über das ganze Jahr” vörösvári német nyelvjáráskönyv	350 000
2011.	
Temetők könyve	300 000

Városi ünnepek
2010. szeptember 25.- 2011. szeptember 15.

	Esemény	Dátum	Költség (Ft)	Támogatások becsült értéke (Ft)	Társfinanszírozók és támogatók
1.	Október 23-i megemlékezés és városi ünnepség	2010.10.23.	308 400	0	
2.	Halloween Party	2010.10.30.	67 600	15 000	NOE
3.	Adventi vásár	2010.12.05.	173 800	50 000	Kertbarát Kör, Rotburger, magánszemélyek, Szebb Környezetünkért Egyesület, Műhely Galéria, pilisvörösvári zöldségesek
4.	Fő utca és Fő tér avatása	2010.12.17.	125 000	20 000	Kertbarát Kör, Szebb Környezetünkért Egyesület
5.	Március 15-i ünnepség	2011.03.15.	40 000	0	Lovas Hagyományörző Egyesület
6.	Hősök napja	2011.05.26.	8 600	15 000	NNÖ
7.	Gyermeknap és helytörténeti táblák avatása	2011.05.29.	491 948	250 000	Algida, Nyugdíjas Klub, Kertbarát kör, Helen Doron Early English, Nagycsaládosok O.E., Gradus Egyesület, pilisvörösvári pedagógusok, Palánta, Tagcseller Angelika, Payer Ágota, Tácsik Pékség, (az NNÖ finanszírozta a helytörténeti táblákat)
8.	Szent János tér avatása	2011.07.09.	0	0	Halmai-család, Valencsics Emil, Siklósi-család
9.	Házasságkötő terem átadása	2011.08.12.	36 200	0	
10.	Vörösvári Napok (Megnyitó, kiállítások, bál, tutajhúzó verseny.)	2011.08.13-15,20	2 410 970	0	Fenntartó 1.500.000 Ft-t biztosított, a fennmaradó 910.970 Ft-t a Művészetek Háza egyéb bevételekből tett hozzá. Támogatók voltak: KH Bank, Új-Hullám Úszó –és vízilabda Iskola, Tácsik pékség
11.	Bányásznapi	2011.09.02	29 000	0	Zelenai István, Gemela Márton (Rommel Kft), Spányik József, Tokodi Zoltán (Laki Kft.), Hostnik József (Hostnik Kft), Ceglédi Zoltán, Molnár Sándor (Varázskő Kft.), Ziegler István, Likó Zsolt, Steckl Mátyás, Szántai József, Pilisvörösvári Önkéntes Tűzoltó Egyesület
12.	Könyvtárátadó és könyvbemutató	2011.09.15	20 000	0	
13.	Szüreti felvonulás és bál	2011.09.24.	176 000	344 000	NNÖ 300eFt, Rotburger(43600Ft vendéglátás) Kertbarát Kör, Nyugdíjas Klub, NN. Tánccsoport, (bor, Zsíros kenyér, fizikai segítség) Szebb Környezetünkért Egyesület (sátor)
13.	Idősek napja	2011 10.02.	80 000	0	
	Összesen		3 938 518	694 000	



**Pilisvörösvár Város
Önkormányzata**

**Fejlesztések
2010-2011**



**Pilisvörösvár Város
Önkormányzata**

**Fő tér, Fő utca
járda, parkolók**

2010.12.

Összeg: 453 634 156,- Ft





VÁROSHÁZA - RATHAUS









**Pilisvörösvár Város
Önkormányzata**

Jelzőlámpás csomópont

2010.12.

Összeg: 104 701 585,- Ft









**Pilisvörösvár Város
Önkormányzata**

Béke utcai útnyitás

2011.04.01.

Összeg: 2 025 000,- Ft





**Pilisvörösvár Város
Önkormányzata**

**„Lahmkruam” Helytörténeti
Emlékparkba asztalok**

2011.04.15.

Összeg: 341 250,- Ft





**Pilisvörösvár Város
Önkormányzata**

**Ivókutak a játszóterekre
(3 db)**

2011.05.27.

Összeg: 731 250,- Ft



2011/05/30



2011/05/30



**Pilisvörösvár Város
Önkormányzata**

Szent János tér

2011.06

Összeg: 5 834 025,- Ft









**Pilisvörösvár Város
Önkormányzata**

**Templom téri iskola
tornaterem tetőjavítás
(viharkár)**

2011.06.23.

Összeg: 753 437,- Ft



2011/06/16



2011/06/16



**Pilisvörösvár Város
Önkormányzata**

**Hunyadi utcai játszótér
előtti murvás parkoló**

2011.07.27.

Összeg: 385 375,- Ft







**Pilisvörösvár Város
Önkormányzata**

Bányász emlékpark

2011.08.23.

Összeg: 1 255 325,- Ft







ПОТ АЛМА
1907

БАЙНАУЗЕН
1941



**Pilisvörösvár Város
Önkormányzata**

**Szent Erzsébet utcai
járda eleje**

2011.08.

Összeg: 591 188,- Ft



2011/05/26



2011/05/26



**Pilisvörösvár Város
Önkormányzata**

**Szent István utca
elejének aszfaltozása**

2011.08.

Összeg: 1 878 813,- Ft







**Pilisvörösvár Város
Önkormányzata**

**Templom téri iskola
előtti murvás parkoló**

2011.08.08.

Összeg: 292 375 Ft







**Pilisvörösvár Város
Önkormányzata**

Templom téri iskola tető cserepezése

2011.08.08.

Összeg: 9 249 955,- Ft







**Pilisvörösvár Város
Önkormányzata**

**Ügyfélszolgálat és
városi díszterem**

2011.08.

Összeg: 277 875 920,- Ft



VÁROSI ÜGYFÉLSZOLGÁLAT
BÜRGERDIENST





HISTORICAL RESTAURANT





**Pilisvörösvár Város
Önkormányzata**

Városháza épületének és udvarának felújítása

2011.08.

Összeg: 60 236 164,- Ft



VÁROSHÁZA-RATHAUS







**Pilisvörösvár Város
Önkormányzata**

**Báthory utcai
csatorna**

2011.08.22

Összeg: 1 708 906Ft





**Pilisvörösvár Város
Önkormányzata**

Könyvtáráépület és udvar felújítása

2011.09

Összeg: 116 759 573,- Ft



СКОПСКА БИБЛИОТЕКА







**Pilisvörösvár Város
Önkormányzata**

Manhertz Erzsébet tér

2011.10

Összeg: 0,- Ft



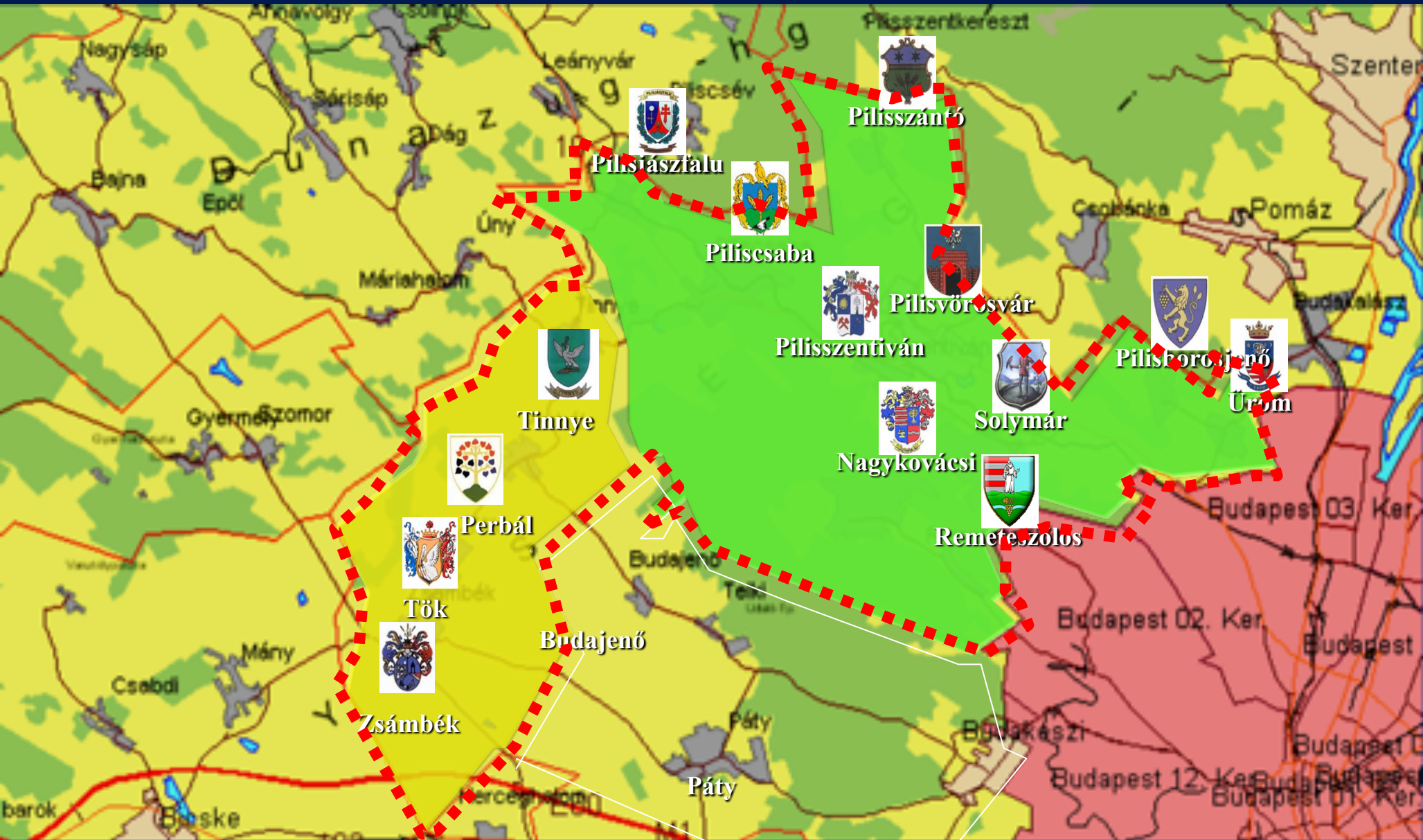
Manhertz Erzsébet
tér



A PILIS-BUDA-ZSÁMBÉK
TÖBBCÉLÚ

KISTÉRSÉG

A Kistérség települései

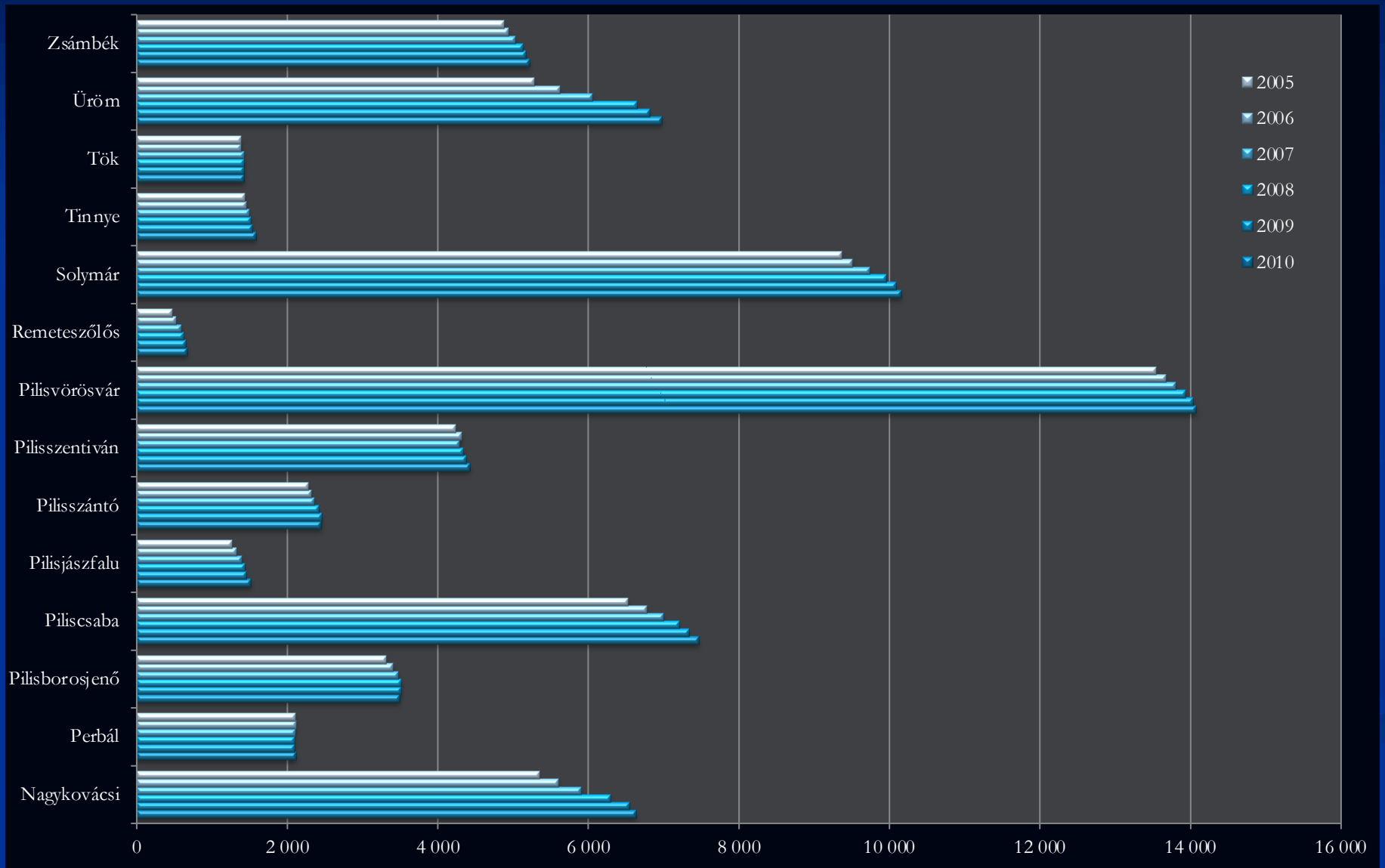


Kistérségi polgármesterek

	Önkormányzat	Polgármester
1.	NAGYKOVÁCSI	Bencsik Mónika
2.	PERBÁL	Varga László
3.	PILISBOROSJENŐ	Paksi Imre
4.	PILISCSABA	Gáspár Csaba
5.	PILISJÁSZFALU	Bányai József
6.	PILISSZÁNTÓ	Csicsmanczai Tamásné
7.	PILISSZENTIVÁN	Pénzes Gábor
8.	PILISVÖRÖSVÁR	Gromon István
9.	REMETESZŐLŐS	Szathmáry Gergely Zoltán
10.	SOLYMÁR	Dr. Sente Kálmán
11.	TINNYE	Dr. Bak Ferenc
12.	TÖK	Balogh Kálmán
13.	ÜRÖM	Laboda Gábor
14.	ZSÁMBÉK	Csenger-Zalán Zsolt

Kistérség településeinek lakosságyszámai:

2010. évben összesen 68 203 fő



I. A Társulás közszolgáltatás szervezési tevékenysége 2011:

Pedagógiai szakszolgálat ellátás (Solymár és Zsámbék intézményi központokkal) :

- Logopédiai ellátás
- Gyógytestnevelés

Egészségügyi alapellátás:

- Központi orvosi ügyelet (Pilisvörösvár és Zsámbék központokkal) :

Szociális alapellátások (Piliscsaba és Pilisvörösvár intézményi központokkal) :

- Házi segítségnyújtás
- Családsegítés

Gyermekjóléti alapellátás (Piliscsaba és Pilisvörösvár intézményi központokkal) :

- Gyermekjóléti szolgáltatás
- Gyermekek átmeneti gondozása (helyettes szülői hálózat)

Mozgókönyvtári ellátás (Pest Megyei Könyvtár és Pilisvörösvári központokkal)

Belső ellenőrzési feladatok a Társulás önkormányzatainál és azok intézményeiben

Kistérségi ebrendészet 7 település részvételével 2011-től

A Társulás együttműködése a kistérség szereplőivel:

- Igazgatók Tanácsa (iskola- és óvodavezetők),*
- Munkaiügyi Központok,*
- civil szervezetek.*

II. A Társulás területfejlesztési tevékenysége 2011-ben:

Megvalósult pályázatok:

	önrész:	támogatás
Közkincs Kerekasztal működtetése, kistérségi kulturális stratégia, és értéktár létrehozása (www.aranykapuk.hu)	100 e Ft	500 e Ft

Elutasított pályázatok:

„Kistérségi összefogással a fenntartható fejlődésért” Solymár önkormányzatának konzorciumi partnereként	2.500 e Ft	49.757 e Ft
---	------------	-------------

Kistérségi szintű tervezési feladatok

Szociális feladat-ellátási koncepció felülvizsgálata

A Társulás szervezésében ellátottak száma:

LOGOPÉDIA

Többcélú kistérségi társulás által
kötött megállapodás alapján

	2006/7	2007/8	2008/9	2009/10	2010/2011
Kistérség összesen	394	199	213	340	451
Nagykovács	16	16	15	60	78
Perbál	34	33	36	17	28
Pilisborosjenő	10	47	53	27	36
Piliscsaba	77	14	15	40	65
Pilisjászfalu	14	0	0	-	-
Pilisszántó	17	17	23	16	18
Pilisszentiván	10	18	16	44	51
Pilisvörösvár	150	-	-	-	-
Remeteszőlős	-	-	-	-	-
Solymár	12	11	12	66	84
Tinnye	30	0	0	-	-
Tök	8	8	8	8	10
Üröm	16	-	-	-	-
Zsámbék	-	35	35	70	60

A Társulás szervezésében ellátottak száma:

GYÓGYTESTNEVELÉS

	Többcélú kistérségi társulás által kötött megállapodás alapján				2010/11
	2006/7	2007/8	2008/9	2009/10	
Kistérség összesen	366	318	610	980	821
Nagykovácsi	64	70	84	89	118
Perbál	43	33	58	10	12
Pilisborosjenő	23			50	74
Piliscsaba	13	10	22	33	32
Pilisjászfalu	-	-	-	-	-
Pilisszántó	16	25	32	30	40
Pilisszentiván	17	9	23	115	102
Pilisvörösvár	54	54	55	53	52
Remeteszőlős	-	-	-	-	-
Solymár	-	-	-	61	104
Tinnye	-	-	-	-	-
Tök	-	-	-	-	-
Üröm	9	-	-	-	-
Zsámbék	-	-	189	158	158
Budajenő	34	37	49	50	66
Páty	93	80	98	60	63

Pedagógiai szakszolgálati központok 2011

	Logopédia	Gyógytestnevelés
Solymár központ	373 fő	534fő
Nagykovácsi	✓	✓
Perbál	✓	✓
Pilisborosjenő	✓	✓
Piliscsaba	✓	✓
Pilisszántó	✓	✓
Pilisszentiván	✓	✓
Pilisvörösvár		✓
Solymár	✓	✓
Zsámbék központ	78 fő	287 fő
Tök	✓	
Zsámbék	✓	✓
Budajenő		✓
Páty		✓

Piliscsabai szociális intézményfenntartó társulás tagjai

- Piliscsaba
- Pilisjászfalu
- Tinnye

Piliscsaba szociális intézményfenntartó társulás számára átadott normatívák

(ezer Ft-ban)

Jogcím	2008	2009	2010	2011
családsegítés	2 609	2.682	2 617	2677
házi segítségnyújtás	167	176	141	352
jelzőrendszeres hsg	0	0	0	0
gyermekjóléti szolgálat	2 257	1983	1 337	1.338
helyettes szülői	0	0	1 337	1.338
összesen	5.033	4.841	5.432	5.705

Pilisvörösvári szociális intézménfenntartó társulás tagjai

- Pilisvörösvár
- Nagykovácsi
- Pilisszántó
- Pilisszentiván
- Remeteszőlős

Pilisvörösvár szociális intézményfenntartó társulás számára átadott normatívák

(ezer Ft-ban)

Jogcím	2008	2009	2010	2011
családsegítés	6.922	7.287	7.111	7.161
házi segítségnyújtás	1.267	1.144	810	810
jelzőrendszeres hsg	704	845	0	0
gyermekjóléti szolg	5.210	5.677	3.101	3.101
helyettes szülői			3.101	3.101
összesen	14.103	14.953	14.123	14.173

CIVIL ALAP

- A Civil Alap egyes közösségi célok érvényesülését elősegítő programok, *kistérségi szintű ünnepek, hagyomány teremtő vagy hagyományőrző rendezvények* megvalósításához és eseti **közösségi rendezvények** szervezésének pénzügyi támogatására szolgál.

Továbbá mindazokhoz az *oktatási, sport és kulturális programokhoz* és *eseti közösségi rendezvényekhez*, amelyeket vállalkozó kedvű *önszerveződések* kezdeményeznek, amelyek közvetlenül vagy közvetve a kistérség Társulási Megállapodásban rögzített feladatainak céljait szolgálják, avagy a kidolgozott kistérségi koncepciókban megfogalmazott *közösségi célok érvényesülését segítik elő*,

Bővebb információ:

www.pilisvorosvarikisterseg.hu

Civil Alap számokban

	Tervezett (e Ft)	Nyertes pályázat (db)	Felhasznált (e Ft)
2008 évben	1.000	2	180
2009 évben	1.820	8	800
2010 évben	2.020	12	1.135
2011 évben	1.385	12 (csak I. forduló)	980 (csak I. forduló)

Pilisvörösvári civil szervezetek pályázatai a kistérség Civil Alapjára

	benyújtott (db)	nyertes (db)	elnyert összeg (e Ft)
2008 évben	0	0	0
2009 évben	2	2	200
2010 évben	2	2	189
2011 évben (csak I. forduló)	1	1	100



**Pilisvörösvár Város
Önkormányzata**

**Emlékezetes
pillanatok
2010-2011**



**Pilisvörösvár Város
Önkormányzata**

**Önkormányzat
alakuló ülés
2010.10.14.**









**Pilisvörösvár Város
Önkormányzata**

**2010. október 23-i
fáklyás felvonulás és
városi ünnepség**









**Pilisvörösvár Város
Önkormányzata**

Adománygyűjtés Devecsernek és Kolontárnak

2010. október 24.







**Pilisvörösvár Város
Önkormányzata**

**Fő utca és Fő tér
átadás**

2010. december 18.









Fő tér

Hauptplatz
Hauptplatz







Pilisvörösvár Város Önkormányzata

2011. március 15.













**Pilisvörösvár Város
Önkormányzata**

**Papp József 102 éves
2011. március 30.**









**Pilisvörösvár Város
Önkormányzata**

**Gyermeknap
2011. május 1.**









**Pilisvörösvár Város
Önkormányzata**

**Hősök Napja
2011. május 28.**





**Pilisvörösvár Város
Önkormányzata**

Kápolnai utcai kútavatás

2011. június 12.









**Pilisvörösvár Város
Önkormányzata**

**Szent János tér avatás
2011. július 9.**











**Pilisvörösvár Város
Önkormányzata**

**Városközpont avatás
2011. augusztus 12.**















**Pilisvörösvár Város
Önkormányzata**

XX. Vörösvári Napok
2011. Augusztus 12-15, 20.







**Pilisvörösvár Város
Önkormányzata**

**100 éves a
Templom téri iskola
2011. augusztus 28.**









**Pilisvörösvár Város
Önkormányzata**

**Gerstetten - Vörösvár
15 éves jubileum
2011. szeptember 23.**











**Pilisvörösvár Város
Önkormányzata**

**Könyvtárávatás
2011. szeptember 15.**











**Pilisvörösvár Város
Önkormányzata**

**Szüreti felvonulás
2011. szeptember 24.**









Pilisvörösvár Város Önkormányzata

**Köszönöm a
figyelmüket!**